CARATTERISTICHE DEI MATERIALI UTILIZZATI NELLA COSTRUZIONE E PRESCRIZIONI RIGUARDANTI LA PARTE STATICO - STRUTTURALE

ACCIAIO DA ARMATURA

Barre ad aderenza migliorata - Fe B 44 K — Tens. snervam. = 4400.00 daN / cmq

Rete elettrosaldata tipo Fe B 44 K — Tens. ammissib. = 2550.00 daN / cmq

CALCESTRUZZO PER FONDAZIONI

C25/30 - Rck = 30 Mpa — Rck = 30.00 N / mmq

CALCESTRUZZO PER MURI IN ELEVAZIONE E PILASTRI

C25/30 - Rck = 30 Mpa — Rck = 30.00 N / mmq

PRESCRIZIONI :

NOTA 01 : L' IMPRESA È TENUTA A COMUNICARE ALLA D.L. IL GIORNO E L' ORA DI OGNI GETTO PER PERMETTERE ALLA D.L. DI CONTROLLARE IL CORRETTO POSIZIONAMENTO DELLE ARMATURE METALLICHE.

NOTA 02 : IL COPRIFERRO DELL'ARMATURA METALLICA DOVRÀ ESSERE SEMPRE MAGGIORE O UGUALE DI 2.5 CM (OVE NON SPECIFICATO DIVERSAMENTE NEGLI ELABORATI GRAFICI).

NOTA 03 : LA CORRETTA DISTANZA TRA LE ARMATURE SUPERIORI E INFERIORI DELLE STRUTTURE IN C.A. SARÀ GARANTITA DA ADEGUATE STAFFE DISTANZIATRICI, ANCHE SE NON RIPORTATE NEI DISEGNI ESECUTIVI.

NOTA 04 : L'IMPRESA E' TENUTA A CONFEZIONARE I CUBETTI PER LE PROVE SUL CALCESTRUZZO IN NUMERO DI SEI PER OGNI MISCELA DI GETTO OMOGENEO.

NOTA 05 : TUTTE LE MISURE E LE DISTANZE RIPORTATE SULLA PRESENTE TAVOLA DOVRANNO ESSERE CONTROLLATE IN LOCO DALLA D.L. E DALL'IMPRESA ESECUTRICE DEI LAVORI, COME PURE LE LUNGHEZZE (E SVILUPPI) DEI FERRI D'ARMATURA.

NOTA 06 : LE SOVRAPPOSIZIONI DELLE RETI ELETTROSALDATE DOVRANNO ESSERE DI ALMENO 40 CM IN ENTRAMBE LE DIREZIONI.

NOTA 07 : LE RIPRESE PER I PILASTRI DALLE FONDAZIONI O DA EVENTUALI SOLAI INTERMEDI DOVRANNO ESSERE COSTITUITE ARMATURE IN NUMERO E DIAMETRO PARI A QUELLE DEI PILASTRI STESSI E DOVRANNO SPORGERE DAL GETTO PER ALMENO 90 CM.
LE RIPRESE DALLE FONDAZIONI E QUELLE PER I PILASTRI CHE PARTONO DA SOLAI INTERMEDI DOVRANNO INOLTRE AVERE ALLA BASE UNA PIEGATURA A 90° DI 15 CM.

NOTE PARTICOLARI :

PROVINCIA DI TRENTO — **COMUNE DI BRENTONICO**

Pro Alpe
Integrated Engineering Design

PROGETTO DI SOSTITUZIONE DELLA SEGGIOVIA MONOPOSTO "POLSA-POSTEMON" CON IMPIANTO SEGGIOVIARIO QUADRIPOSTO AD AMMORSAMENTO PERMANENTE ED ALLARGAMENTO PISTA E VARIANTE "ROSA DEL SOLE" CON IMPIANTO DI INNEVAMENTO PROGRAMMATO.

Oggetto: ***PIANTA PLATEA DI FONDAZIONE E DETTAGLI COSTRUTTIVI***

Categoria: ***ESECUTIVO STRUTTURALE***

Committente o legale rappresentante:
BALDO GARDA S.p.a.
via Matteo del Ben 3/b - 38068 Rovereto (TN)

Commessa n° 06/2009
Data 06/09

Progettisti:
ORDINE DEGLI INGEGNERI DELLA PROV. DI TRENTO
dott. ing. IVAN VERONESI
ISCRIZIONE ALBO N° 2140

Rev.
Scala 1 : 50 / 25
Tavola **01**

Studio associato di ingegneria
di ing. Giordano Farina e ing. Ivan Veronesi
via della Cervara, 6 - 38100 Trento tel. 0461-26.12.02 fax. 0461-26.62.90 e-mail. info@proalpe.it

Rev.	Data	Emesso per:	Disegnato	Controllato	Approvato
00	06/2009	Pratica cementi armati	ing.I.I. Veronesi - G. Farina	ing.I.I. Veronesi - G. Farina	ing.I.I. Veronesi - G. Farina
01					

Il presente elaborato è proprietà intellettuale dell'autore. E' vietato utilizzare, copiare, riprodurre tutto o in parte, in qualsiasi forma, testi, disegni, grafici e foto senza l'autorizzazione scritta dello stesso

pianta armature PLATEA di FONDAZIONE
- scala 1 : 50 -

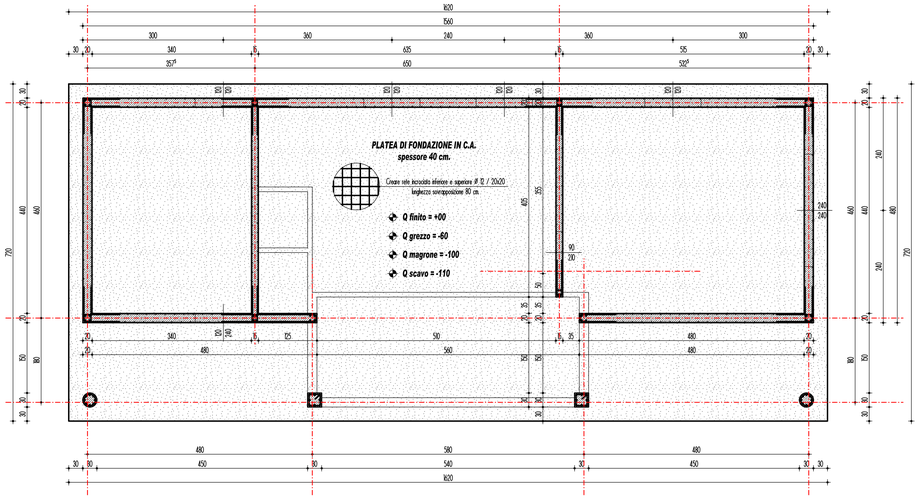

dettaglio FINESTRE su muri in C.A - prospetto SUD
- scala 1 : 50 -

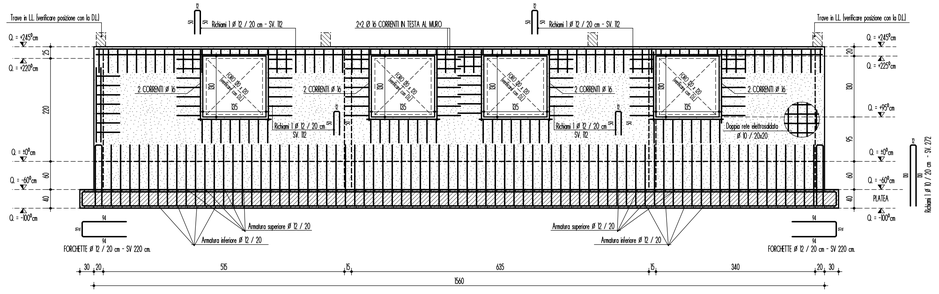

dettaglio FINESTRE su muri in C.A - prospetto NORD
- scala 1 : 50 -

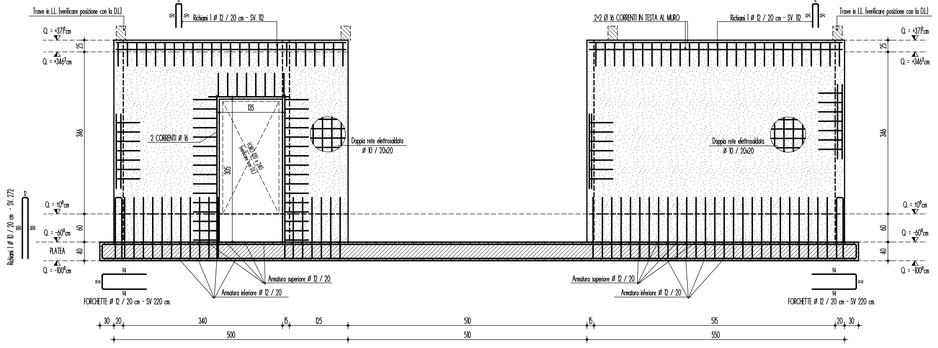

dettaglio PILASTRO tipo
- scala 1 : 25 -

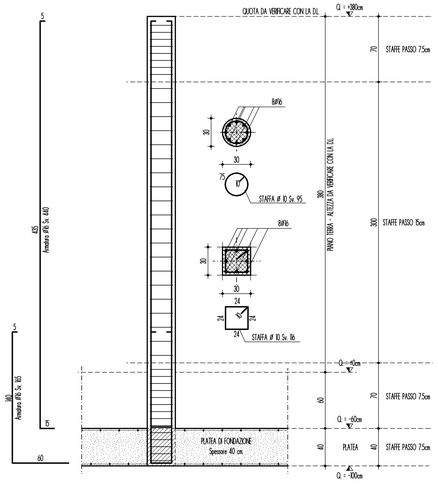

dettaglio NODI MURATURE IN C.A.
- scala 1 : 25 -

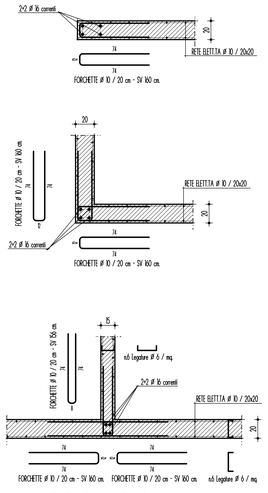

dettaglio FINESTRE su muri in C.A - prospetto OVEST
- scala 1 : 50 -

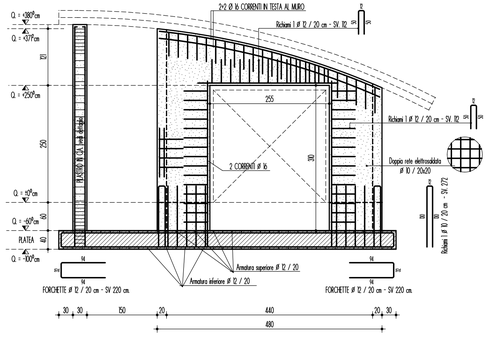
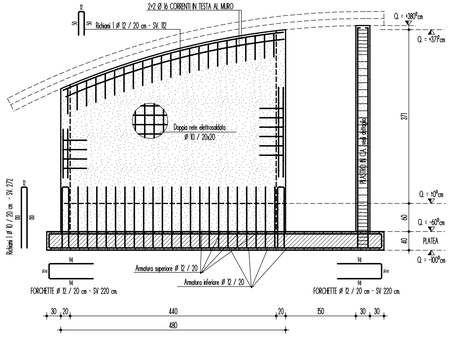
dettaglio FINESTRE su muri in C.A - prospetto EST
- scala 1 : 50 -