

**MATERIALI**

STABILIZZATO NON LEGATO

ZZATO CEMENTATO (TIPO LEVOCELL)

IMENTAZIONE IN CONGLOMERATO BITUMINOSO

AREA A VERDE

RAMPE E AIUOLE RINVERDITE CON SPECIE AUTOCTONE

RAPETTO IN LEGNO DI CASTAGNO verticali di altezza almeno 1,1 m fuori terra diam. 16 cm con interasse 2,00 m. brimano e due correnti diam. 16 cm.

ETTO A SECCO IN PIETRA LOCALE

via del Garda  
Prada-Costabella  
Il Garda - Monte Baldo



**ALPE**  
ENGINEERING DESIGN

OGGETTI ESISTENTI E REALIZZAZIONE  
PAVIMENTAZIONE A PRADA COSTABELLA

Categoria:  
**PROGETTO DEFINITIVO**

Commissa n. \_\_\_\_\_

di Montagna (VR)

Data 09/14

Rev. 00

Scala 1:250

Tavola

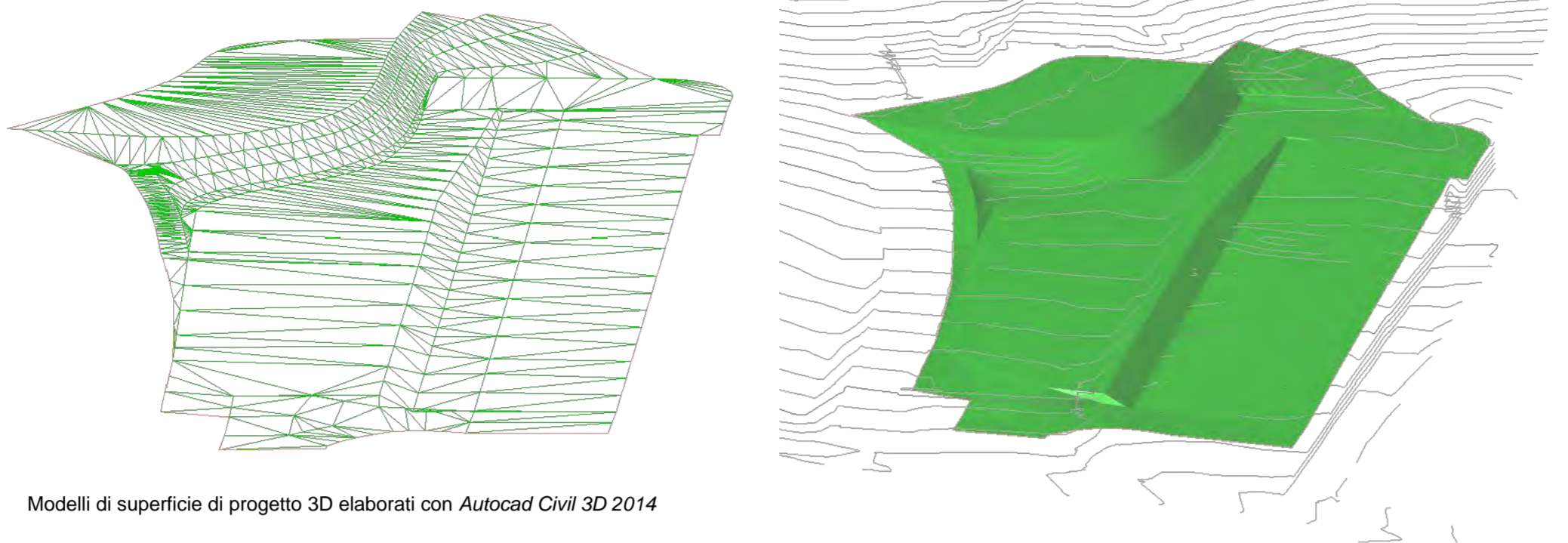
**D.D.10**

tel. 0445-46126.62.90 e-mail. info@proalpe.it

Disegnato	Controllato	Approvato
ing. Valentina Micotto	ing. Ivan Veronesi	ing. Giordano Farina

re, copiare, riprodurre tutto o in parte, in qualsiasi forma, testi, disegni, azione scritta dello stesso

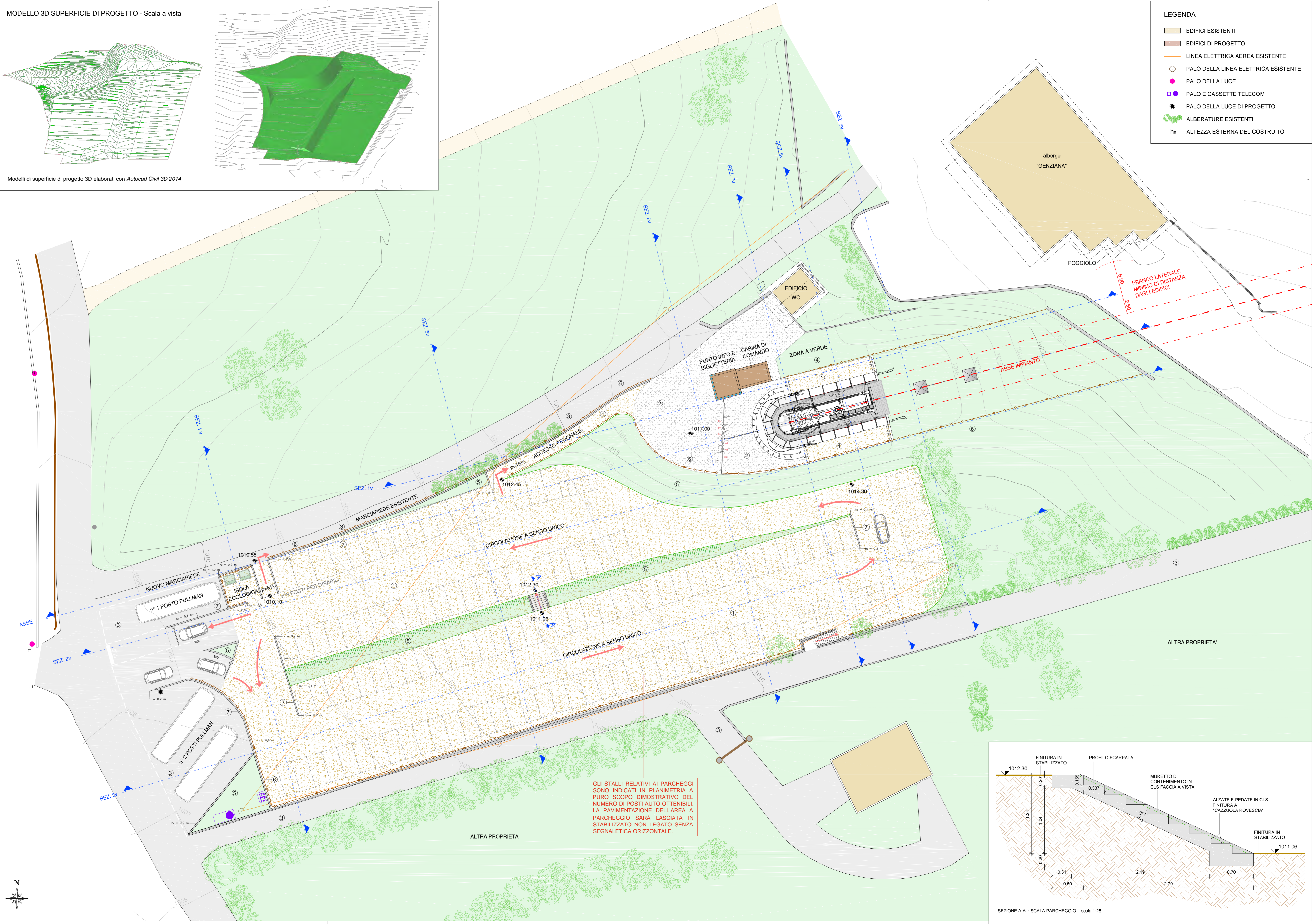
**MODELLO 3D SUPERFICIE DI PROGETTO - Scala a vista**



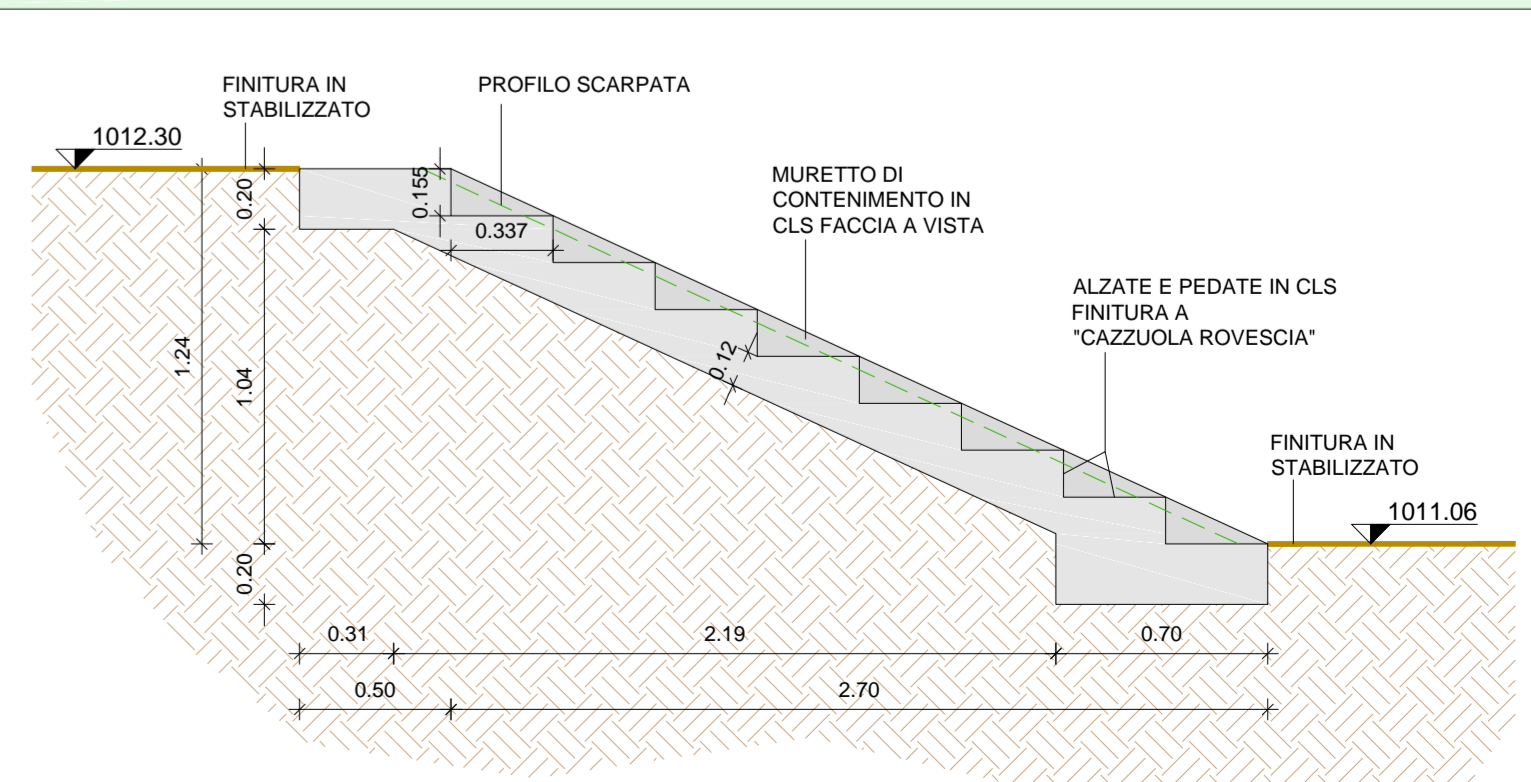
Modelli di superficie di progetto 3D elaborati con Autocad Civil 3D 2014

**LEGENDA**

- EDIFICI ESISTENTI
- EDIFICI DI PROGETTO
- LINEA ELETTRICA AEREA ESISTENTE
- PALO DELLA LINEA ELETTRICA ESISTENTE
- PALO DELLA LUCE
- PALO E CASSETTE TELECOM
- PALO DELLA LUCE DI PROGETTO
- ALBERATURE ESISTENTI
- h<sub>tr</sub> ALTEZZA ESTERNA DEL COSTRUITO



GLI STALLI RELATIVI AI PARCHEGGI SONO INDICATI IN PLANIMETRIA A PURO SCOPO DIMOSTRATIVO DEL NUMERO DI POSTI AUTO OTTENIBILI; LA PAVIMENTAZIONE DELL'AREA A PARCHEGGIO SARÀ LASCIATA IN STABILIZZATO NON LEGATO SENZA SEGNALETICA ORIZZONTALE.



SEZIONE A-A : SCALA PARCHEGGIO - scala 1:25